






VARIAZIONE TEMPORANEA INGRESSI A SCUOLA FINO AL TERMINE DEI LAVORI

Le classi delle aule dalla 24 alla 29 (percorso bianco) e la 5AAFM (aula 19) utilizzeranno l'ingresso principale "A", svoltando a destra dopo la portineria e poi ancora a destra per il corridoio di destinazione.

Le classi delle aule dalla 48 alla 57 (percorso verde) entreranno dall'ingresso principale "A" e salendo per la scala "A" gireranno a destra nell'atrio del primo piano portandosi verso le aule di destinazione.

				
1 C AFM aula 12	1 A AFM aula 35	1 D AFM aula 40	2 B TUR aula 26	3 A SIA aula 55
1 F AFM aula 66	1 A TUR aula 70	1 E AFM aula 44	3 B SIA aula 25	3 B AFM aula 53
2 F AFM aula 67	1 B AFM aula 37	2 B AFM aula 38	*4 B SIA aula 29	4 A SIA aula 56
3 A AFM aula 62	1 G AFM aula 68	2 C AFM aula 39	*4 BTUR aula 27	4 A TUR aula 52
4 B AFM aula 65	2 A AFM aula 36	2 D AFM aula 41	5 B TUR aula 24	4 B RIM aula 48
	2 A TUR aula 71	2 E AFM aula 43		4A AFM aula 51
	2 G AFM aula 69	2 H AFM aula 42	*4BSIA/4BTUR aula 29 per materie comuni	5 A AFM aula 3.0
INGRESSO DOCENTI	3 B TUR aula 77	3 A RIM aula 45		5 A SIA aula 57
	3 B RIM aula 76	4 A RIM aula 46	USARE INGRESSO "A" POI GIRARE A DESTRA	5 B SIA aula 54
	3A TUR aula 78	5 A RIM aula 47		5 B RIM aula 49
	5A TUR aula 72			5 C RIM aula 50
				USARE INGRESSO "A" POI SALIRE LA SCALA "A" E GIRARE A DESTRA